

**TỔNG CÔNG TY ĐIỆN LỰC DẦU KHÍ VN**  
**CÔNG TY CP DỊCH VỤ KỸ THUẬT ĐIỆN LỰC DẦU KHÍ VN**  
-----

**BÁO CÁO TÀI CHÍNH**

Văn phòng công ty

Quý 1/2016

Đơn vị báo cáo: Cty CP dịch vụ kỹ thuật DLDK VN - Cơ quan công ty

Địa chỉ :T7,Toà HH3, KĐT Mỹ Đình,P.Mỹ đình 1,Từ Liêm,HN

Mẫu số B 01a-DN

(Ban hành theo Thông tư số  
200/2014/TT-BTC ngày 22/12/2014 của Bộ  
Tài chính)

## BẢNG CÂN ĐỐI KẾ TOÁN GIỮA NIÊN ĐỘ

Quý 1 năm 2016

Đơn vị tính: đồng

TÀI SẢN	Mã số	Thuyết minh	Số cuối quý	Số đầu năm
I	2	3	4	5
<b>A - TÀI SẢN NGẮN HẠN(100 = 110+120+130+140+150)</b>	<b>100</b>		<b>3 294 959 756 097</b>	<b>3 384 284 034 350</b>
<b>I - Tiền và các khoản tương đương tiền</b>	<b>110</b>		<b>528 283 900 558</b>	<b>280 129 557 679</b>
1. Tiền	111		29 133 900 558	240 129 557 679
2. Các khoản tương đương tiền	112		499 150 000 000	40 000 000 000
<b>II - Đầu tư tài chính ngắn hạn</b>	<b>120</b>			
1. Chứng khoán kinh doanh	121			
2. Dự phòng giảm giá chứng khoán kinh doanh(*)	122			
3. Đầu tư nắm giữ đến ngày đáo hạn	123			
<b>III - Các khoản phải thu ngắn hạn</b>	<b>130</b>		<b>256 045 756 843</b>	<b>472 069 230 732</b>
1. Phải thu ngắn hạn của khách hàng	131		145 609 614 670	365 742 111 943
2. Trả trước cho người bán ngắn hạn	132		8 627 394 284	7 063 693 239
3. Phải thu nội bộ ngắn hạn	133		10 968 337 089	9 319 411 854
4. Phải thu theo tiến độ hợp đồng xây dựng	134			
5. Phải thu về cho vay ngắn hạn	135			
6. Phải thu ngắn hạn khác	136		90 840 410 800	89 944 013 696
7. Dự phòng phải thu khó đòi (*)	137			
8. Tài sản thiếu chờ xử lý	139			
<b>IV - Hàng tồn kho</b>	<b>140</b>		<b>2 420 887 190 330</b>	<b>2 537 947 426 803</b>
1. Hàng tồn kho	141		2 420 887 190 330	2 537 947 426 803
2. Dự phòng giảm giá hàng tồn kho (*)	149			
<b>V - Tài sản ngắn hạn khác</b>	<b>150</b>		<b>89 742 908 366</b>	<b>94 137 819 136</b>
1. Chi phí trả trước ngắn hạn	151			

\* B01\_DN - Bảng cân đối kế toán theo TT200

Trang 1/6

1	2	3	4	5
2. Thuế GTGT được khấu trừ	152		89 742 908 366	92 669 761 560
3. Thuế và các khoản phải thu nhà nước	153			1 468 057 576
4. Giao dịch mua bán lại trái phiếu chính phủ	154			
5. Tài sản ngắn hạn khác	155			
<b>B - TÀI SẢN DÀI HẠN(200=210+220+240+250+260)</b>	<b>200</b>		<b>59 620 852 606</b>	<b>55 497 684 259</b>
<b>I. Các khoản phải thu dài hạn</b>	<b>210</b>		<b>180 860 000</b>	<b>180 860 000</b>
1. Phải thu dài hạn của khách hàng	211			
2. Trả trước cho người bán dài hạn	212			
3. Vốn kinh doanh ở những đơn vị trực thuộc	213			
4. Phải thu nội bộ dài hạn	214			
5. Phải thu về cho vay dài hạn	215			
6. Phải thu dài hạn khác	216		180 860 000	180 860 000
7. Dự phòng phải thu dài hạn khó đòi (*)	219			
<b>II. Tài sản cố định</b>	<b>220</b>		<b>23 646 871 766</b>	<b>19 695 886 934</b>
1. Tài sản cố định hữu hình	221		23 558 702 411	19 597 967 579
- Nguyên giá	222		42 966 868 561	37 691 728 925
- Giá trị hao mòn lũy kế (*)	223		(19 408 166 150)	(18 093 761 346)
2. Tài sản cố định thuê tài chính	224			
- Nguyên giá	225			
- Giá trị hao mòn lũy kế (*)	226			
3. Tài sản cố định vô hình	227		88 169 355	97 919 355
- Nguyên giá	228		348 117 750	348 117 750
- Giá trị hao mòn lũy kế (*)	229		(259 948 395)	(250 198 395)
<b>III. Bất động sản đầu tư</b>	<b>230</b>			
- Nguyên giá	231			
- Giá trị hao mòn lũy kế (*)	232			
<b>IV. Tài sản dở dang dài hạn</b>	<b>240</b>		<b>200 519 442</b>	<b>200 519 442</b>
1. Chi phí sản xuất, kinh doanh dở dang dài hạn	241			
2. Chi phí xây dựng cơ bản dở dang	242		200 519 442	200 519 442
<b>V. Đầu tư tài chính dài hạn</b>	<b>250</b>		<b>4 876 952 021</b>	<b>4 876 952 021</b>

\* B01\_DN - Bảng cân đối kế toán theo TT200


1. Đầu tư vào công ty con	251			
2. Đầu tư vào công ty liên doanh, liên kết	252			
3. Đầu tư góp vốn vào đơn vị khác	253		5 040 000 000	5 040 000 000
4. Dự phòng đầu tư tài chính dài hạn (*)	254		(163 047 979)	(163 047 979)
5. Đầu tư nắm giữ đến ngày đáo hạn	255			
<b>VI. Tài sản dài hạn khác</b>	<b>260</b>		<b>30 715 649 377</b>	<b>30 543 465 862</b>
1. Chi phí trả trước dài hạn	261		30 715 649 377	30 543 465 862
2. Tài sản thuế thu nhập hoãn lại	262			
3. Thiết bị, vật tư, phụ tùng thay thế dài hạn	263			
4. Tài sản dài hạn khác	268			
<b>TỔNG CỘNG TÀI SẢN (270=100+200)</b>	<b>270</b>		<b>3 354 580 608 703</b>	<b>3 439 781 718 609</b>

NGUỒN VỐN	Mã số	Thuyết minh	Số cuối quý	Số đầu năm
1	2	3	4	5
<b>A - NỢ PHẢI TRẢ (300=310+330)</b>	<b>300</b>		<b>3 161 321 448 139</b>	<b>3 246 066 847 576</b>
<b>I - Nợ ngắn hạn</b>	<b>310</b>		<b>3 158 821 448 139</b>	<b>3 243 566 847 576</b>
1. Phải trả người bán ngắn hạn	311		2 945 963 230 772	2 982 997 181 501
2. Người mua trả tiền trước ngắn hạn	312		144 777 188 021	144 260 091 974
3. Thuế và các khoản phải nộp nhà nước	313		1 912 321 381	5 422 662 314
4. Phải trả người lao động	314		15 472 479 240	30 915 018 591
5. Chi phí phải trả ngắn hạn	315			2 829 229 134
6. Phải trả nội bộ ngắn hạn	316			
7. Phải trả theo tiến độ hợp đồng xây dựng	317			
8. Doanh thu chưa thực hiện ngắn hạn	318			
9. Phải trả ngắn hạn khác	319		10 023 446 769	5 512 955 364
10. Vay và nợ thuê tài chính ngắn hạn	320		38 239 454 488	69 628 648 065
11. Dự phòng phải trả ngắn hạn	321			
12. Quỹ khen thưởng - phúc lợi	322		2 433 327 468	2 001 060 633
13. Quỹ bình ổn giá	323			
14. Giao dịch mua bán lại trái phiếu chính phủ	324			
<b>II. Nợ dài hạn</b>	<b>330</b>		<b>2 500 000 000</b>	<b>2 500 000 000</b>
1. Phải trả người bán dài hạn	331			
2. Người mua trả tiền trước dài hạn	332			
3. Chi phí phải trả dài hạn	333			
4. Phải trả nội bộ về vốn kinh doanh	334			
5. Phải trả nội bộ dài hạn	335			
6. Doanh thu chưa thực hiện dài hạn	336			
7. Phải trả dài hạn khác	337			
8. Vay và nợ thuê tài chính dài hạn	338			
9. Trái phiếu chuyển đổi	339			
10. Cổ phiếu ưu đãi	340			
11. Thuế thu nhập hoãn lại phải trả	341			

12. Dự phòng phải trả dài hạn	342			
13. Quỹ phát triển khoa học và công nghệ	343		2 300 000 000	2 300 000 000
<b>B - VỐN CHỦ SỞ HỮU</b>	<b>400</b>		<b>193 259 160 564</b>	<b>193 714 871 033</b>
<b>I - Vốn chủ sở hữu</b>	<b>410</b>		<b>193 259 160 564</b>	<b>193 714 871 033</b>
1. Vốn góp của chủ sở hữu	411		150 000 000 000	150 000 000 000
+ Vốn đầu tư của chủ sở hữu	441a			
+ Cổ phiếu phổ thông có quyền biểu quyết	411b		150 000 000 000	150 000 000 000
+ Cổ phiếu ưu đãi	441c			
1. Thặng dư vốn cổ phần	412			
2. Quyền chọn chuyển đổi trái phiếu	413			
3. Vốn khác của chủ sở hữu	414			
4. Cổ phiếu quỹ	415			
5. Chênh lệch đánh giá lại tài sản	416			
6. Chênh lệch tỷ giá hối đoái	417			
7. Quỹ đầu tư phát triển	418		15 303 102 810	15 303 102 810
8. Quỹ hỗ trợ sắp xếp doanh nghiệp	419			
9. Quỹ khác thuộc vốn chủ sở hữu	420			
10. Lợi nhuận sau thuế chưa phân phối	421		27 956 057 754	28 411 768 223
- LNST chưa phân phối lũy kế đến cuối kỳ trước	421a		25 925 971 387	3 553 909 060
- LNST chưa phân phối kỳ này	421b		2 030 086 367	24 857 859 163
11. Nguồn vốn đầu tư XDCB	422			
<b>II - Nguồn kinh phí và quỹ khác</b>	<b>430</b>			
1. Nguồn kinh phí	431			
2. Nguồn kinh phí đã hình thành tài sản	432			
<b>TỔNG CỘNG NGUỒN VỐN (440=300+400)</b>	<b>440</b>		<b>3 354 580 608 703</b>	<b>3 439 781 718 609</b>


Người lập biểu

*Handwritten signature*



Hà Nội, ngày 15 tháng 3 năm 2016

Giám đốc



\*B01\_DN - Bảng cân đối kế toán theo TT200

Trang 5/6

## CÁC CHỈ TIÊU NGOÀI BẢNG CÂN ĐỐI KẾ TOÁN

Chỉ tiêu 1	Mã số 2	Thuyết minh 3	Số cuối quý 4	Số đầu năm 5
1. Tài sản thuê ngoài				
2. Vật tư hàng hóa nhận giữ hộ, nhận gia công				
3. Hàng hóa nhận bán hộ, nhận ký gửi, ký cược				
3.1 Các thiết bị đầu cuối viễn thông công cộng nhận bán hộ				
3.2 Hàng hóa nhận bán hộ, ký gửi				
4. Nợ khó đòi đã xử lý				
5. Vật tư thu hồi				
6. Giá trị TSCĐ hoàn thành bàn giao chờ quyết toán				
7. Ngoại tệ các loại				
- Mác Đức				
- Phờ răng Pháp				
- Yên Nhật				
- Đô la Mỹ			1.49	1.49
- O-rô Châu Âu			4 899.03	4 901.39
- Séc Thụy Điển				
- Nhân dân tệ Trung Quốc				
- Đồng đô la Úc				
- Yen				
- Việt Nam Đồng				
8. Dự toán chi sự nghiệp, dự án				
9. Nguồn khấu hao TSCĐ				

Đơn vị báo cáo: Cty CP dịch vụ kỹ thuật DLDK VN - Cơ quan công ty

Địa chỉ: T7,Toà HH3, KĐT Mỹ Đình,P.Mỹ đình 1,Từ Liêm,HN

(Ban hành theo Thông tư số  
200/2014/TT-BTC ngày 22/12/2014 của Bộ  
Tài chính)

## BÁO CÁO KẾT QUẢ HOẠT ĐỘNG KINH DOANH GIỮA NIÊN ĐỘ

Quý 1 năm 2016

Đơn vị tính: đồng

CHỈ TIÊU	Mã số	Thuyết minh	Quý này		Lũy kế từ đầu năm đến cuối quý này	
			Năm nay	Năm trước	Năm nay	Năm trước
1	2	3	4	5	6	7
1. Doanh thu bán hàng và cung cấp dịch vụ	01	VI.25	213 140 431 553	149 401 094 332	213 140 431 553	149 401 094 332
2. Các khoản giảm trừ doanh thu	02					
3. Doanh thu thuần về bán hàng và cung cấp dịch vụ (10 = 01 - 02)	10		213 140 431 553	149 401 094 332	213 140 431 553	149 401 094 332
4. Giá vốn hàng bán	11	VI.27	203 181 740 797	140 494 935 377	203 181 740 797	140 494 935 377
5. Lợi nhuận gộp về bán hàng và cung cấp dịch vụ (20 = 10 - 11)	20		9 958 690 756	8 906 158 955	9 958 690 756	8 906 158 955
6. Doanh thu hoạt động tài chính	21	VI.26	446 067 212	347 241 710	446 067 212	347 241 710
7. Chi phí tài chính	22	VI.28	792 614 793		792 614 793	
Trong đó: Chi phí lãi vay	23		792 614 793		792 614 793	
8. Chi phí bán hàng	24		1 733 000		1 733 000	
9. Chi phí quản lý doanh nghiệp	25		7 271 286 915	7 107 999 966	7 271 286 915	7 107 999 966
10. Lợi nhuận thuần từ hoạt động KD [30 = 20 + (21-22) - (24+25)]	30		2 339 123 260	2 145 400 699	2 339 123 260	2 145 400 699
11. Thu nhập khác	31		58 597 420	3 681 815	58 597 420	3 681 815
12. Chi phí khác	32					
13. Lợi nhuận khác (40 = 31 - 32)	40		58 597 420	3 681 815	58 597 420	3 681 815
14. Tổng lợi nhuận kế toán trước thuế (50 = 30+40)	50		2 397 720 680	2 149 082 514	2 397 720 680	2 149 082 514
15. Chi phí thuế TNDN hiện hành	51	VI.30	368 328 535	360 983 502	368 328 535	360 983 502
16. Chi phí thuế TNDN hoãn lại	52	VI.30				



CHỈ TIÊU	Mã số	Thuyết minh	Quý này		Lũy kế từ đầu năm đến cuối quý này	
			Năm nay	Năm trước	Năm nay	Năm trước
1	2	3	4	5	6	7
17. Lợi nhuận sau thuế thu nhập doanh nghiệp (60 = 50 - 51 - 52)	60		2 029 392 145	1 788 099 012	2 029 392 145	1 788 099 012
18. Lãi cơ bản trên cổ phiếu (*)	70					
19. Lãi suy giảm trên cổ phiếu(*)	71					

Ngày 15... tháng ...3... năm 2016....

NGƯỜI LẬP BIỂU

*Th Hoa*  
Nguyễn Thị Mai Hoa



*Lê Đình Châu*

GIÁM ĐỐC



*Nguyễn Minh Tuấn*

Đơn vị: Cty CP dịch vụ kỹ thuật ĐLDK  
VN - Cơ quan công ty  
Địa chỉ: T7,Toà HH3, KĐT Mỹ Đình,P.Mỹ  
đình 1,Từ Liêm,HN

Mẫu số B09-DN  
(Ban hành theo thông tư số 200/2014/TT-BTC Ngày  
22/12/2014 của Bộ Tài Chính)

## BẢN THUYẾT MINH BÁO CÁO TÀI CHÍNH GIỮA NIÊN ĐỘ Tháng 3

### I. ĐẶC ĐIỂM HOẠT ĐỘNG CỦA DOANH NGHIỆP

- Hình thức sở hữu vốn: Công ty Cổ phần
- Lĩnh vực kinh doanh: Dịch vụ Kỹ thuật
- Ngành nghề kinh doanh: Bảo trì bảo dưỡng và cung cấp dịch vụ kỹ thuật cho các nhà máy điện
- Chu kỳ sản xuất, kinh doanh thông thường: Chu kỳ sản xuất kinh doanh được thực hiện trong thời gian không quá 12 tháng
- Đặc điểm hoạt động của doanh nghiệp trong năm tài chính có ảnh hưởng đến Báo cáo tài chính
- Cấu trúc doanh nghiệp
  - Danh sách các công ty con
  - Danh sách các công ty liên doanh, liên kết
  - Danh sách các đơn vị trực thuộc không có tư cách pháp nhân hạch toán phụ thuộc: Chi nhánh Cà Mau, Chi nhánh Nhơn Trạch, Chi nhánh TPHCM, Chi nhánh Hà Tĩnh, Chi nhánh Đà Nẵng
- Tuyên bố về khả năng so sánh thông tin trên Báo cáo tài chính (có so sánh được hay không, nếu không so sánh được phải nêu rõ lý do như vì chuyển đổi hình thức sở hữu, chia tách, sáp nhập, nêu độ dài về kỳ so sánh...)

### II. KỶ KẾ TOÁN, ĐƠN VỊ TIỀN TỆ SỬ DỤNG TRONG KẾ TOÁN

- Kỳ kế toán năm (bắt đầu từ ngày.../.../.... kết thúc vào ngày .../.../....): Bắt đầu ngày 01/01 kết thúc ngày 31/12
- Đơn vị tiền tệ sử dụng trong kế toán. Trường hợp có sự thay đổi đơn vị tiền tệ trong kế toán so với năm trước, giải trình rõ lý do và ảnh hưởng của sự thay đổi.: Đồng Việt nam

### III. CHUẨN MỤC VÀ CHẾ ĐỘ KẾ TOÁN ÁP DỤNG

- Chế độ kế toán áp dụng: áp dụng theo thông tư 200/2014/TT-BTC ngày 22/12/2014 của Bộ Tài Chính
- Tuyên bố về việc tuân thủ Chuẩn mực kế toán và Chế độ kế toán: Báo cáo tài chính được lập và trình bày phù hợp với các chuẩn mực và chế độ kế toán Việt Nam

### IV. CÁC CHÍNH SÁCH KẾ TOÁN ÁP DỤNG

- Nguyên tắc chuyển đổi Báo cáo tài chính lập bằng ngoại tệ sang Đồng Việt Nam (Trường hợp đồng tiền ghi sổ kế toán khác với Đồng Việt Nam); ảnh hưởng (nếu có) do việc chuyển đổi Báo cáo tài chính từ đồng ngoại tệ sang Đồng Việt Nam.: Quy đổi ra đồng Việt nam theo tỷ giá hối đoái tại thời điểm phát sinh giao dịch đó
- Các loại tỷ giá hối đoái áp dụng trong kế toán.
- Nguyên tắc xác định lãi suất thực tế (lãi suất hiệu lực) dùng để chiết khấu dòng tiền.
- Nguyên tắc ghi nhận các khoản tiền và các khoản tương đương tiền.: Tiền và các khoản tương đương tiền bao gồm tiền mặt tại quỹ và các khoản tiền gửi không kỳ hạn, các khoản đầu tư ngắn hạn, có khả năng thanh toán cao, dễ dàng chuyển đổi thành tiền và ít rủi ro liên quan đến việc biến động giá trị
- Nguyên tắc kế toán các khoản đầu tư tài chính

- a) Chứng khoán kinh doanh;
- b) Các khoản đầu tư nắm giữ đến ngày đáo hạn;
- c) Các khoản cho vay;
- d) Đầu tư vào công ty con; công ty liên doanh, liên kết;
- đ) Đầu tư vào công cụ vốn của đơn vị khác;
- e) Các phương pháp kế toán đối với các giao dịch khác liên quan đến đầu tư tài chính.

6. Nguyên tắc kế toán nợ phải thu

7. Nguyên tắc ghi nhận hàng tồn kho:

- Nguyên tắc ghi nhận hàng tồn kho: Hàng tồn kho được tính theo giá gốc. Trường hợp giá trị thuần có thể thực hiện được thấp hơn giá gốc thì tính theo giá trị thuần có thể thực hiện được. Giá gốc hàng tồn kho bao gồm chi phí mua, chi phí chế biến và chi phí liên quan trực tiếp khác phát sinh để có được hàng tồn kho ở địa điểm và trạng thái hiện tại

- Phương pháp tính giá trị hàng tồn kho: Giá trị hàng tồn kho được hạch toán theo phương pháp kê khai thường xuyên

- Phương pháp hạch toán hàng tồn kho: Kê khai thường xuyên

- Phương pháp lập dự phòng giảm giá hàng tồn kho.

8. Nguyên tắc ghi nhận và các khấu hao TSCĐ, TSCĐ thuê tài chính, bất động sản đầu tư: Ghi nhận theo nguyên giá, được phân ánh theo 3 chỉ tiêu: nguyên giá, hao mòn lũy kế, giá trị còn lại

9. Nguyên tắc kế toán các hợp đồng hợp tác kinh doanh.

10. Nguyên tắc kế toán thuế TNDN hoãn lại.

11. Nguyên tắc kế toán chi phí trả trước: Chi phí trả trước được vốn hóa để phân bổ dần vào chi phí SXKD bao gồm các khoản: chi phí thành lập doanh nghiệp, CCDC tham gia vào hoạt động sản xuất kinh doanh trên 1 năm tài chính

12. Nguyên tắc kế toán nợ phải trả.

13. Nguyên tắc ghi nhận vay và nợ phải trả thuê tài chính.

14. Nguyên tắc ghi nhận và vốn hóa các khoản chi phí đi vay.

15. Nguyên tắc ghi nhận chi phí phải trả: Các khoản chi phí thực tế chưa phát sinh nhưng được trích trước vào chi phí sản xuất, kinh doanh trong kỳ để đảm bảo chi phí phát sinh thực tế không gây đột biến

16. Nguyên tắc và phương pháp ghi nhận các khoản dự phòng phải trả.

17. Nguyên tắc ghi nhận doanh thu chưa thực hiện.

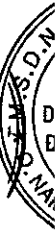
18. Nguyên tắc ghi nhận trái phiếu chuyển đổi.

19. Nguyên tắc ghi nhận vốn chủ sở hữu:

- Nguyên tắc ghi nhận vốn góp của chủ sở hữu, thặng dư vốn cổ phần, quyền chọn trái phiếu chuyển đổi, vốn khác của chủ sở hữu: vốn đầu tư của chủ sở hữu được ghi nhận theo số vốn thực góp của chủ sở hữu

- Nguyên tắc ghi nhận chênh lệch đánh giá lại tài sản.

- Nguyên tắc ghi nhận chênh lệch tỷ giá: Tại ngày kết thúc kỳ kế toán năm, các khoản mục tiền tệ có gốc ngoại tệ được đánh giá lại theo tỷ giá bình quân liên ngân hàng do NHNN công bố tại thời điểm này. Tất cả các khoản chênh lệch tỷ giá thực tế phát sinh trong kỳ và chênh lệch do đánh giá lại số dư tiền có gốc ngoại tệ cuối kỳ được hạch toán vào kết quả hoạt động kinh doanh của năm tài chính



- Nguyên tắc ghi nhận lợi nhuận chưa phân phối.: Lợi nhuận sau phân phối là số lợi nhuận từ các hoạt động của doanh nghiệp sau khi trừ đi các khoản điều chỉnh do áp dụng hồi tố thay đổi chính sách kế toán và điều chỉnh hồi tố sai sót trọng yếu của các năm trước. Lợi nhuận sau thuế chưa phân phối có thể được chia cho các nhà đầu tư dựa trên tỷ lệ góp vốn sau khi được HĐQT phê duyệt và sau khi đã trích lập dự phòng theo điều lệ Công ty và các quy định của pháp luật Việt Nam

20. Nguyên tắc và phương pháp ghi nhận doanh thu:

- Doanh thu bán hàng:; Doanh thu bán hàng được ghi nhận khi đồng thời thỏa mãn các điều kiện sau:

Phần lớn rủi ro và lợi ích gắn liền với quyền sở hữu sản phẩm hoặc hàng hóa đã được chuyển giao cho người mua  
Công ty không còn nắm giữ quyền quản lý hàng hóa như người sở hữu hàng hóa hoặc quyền kiểm soát hàng hóa

- Doanh thu cung cấp dịch vụ:; Doanh thu cung cấp dịch vụ được ghi nhận khi kết quả của giao dịch đó được xác định một cách đáng tin cậy

Trong trường hợp cung cấp dịch vụ liên quan đến nhiều kỳ thì doanh thu được ghi nhận trong kỳ theo kết quả công việc đã hoàn thành vào ngày lập bảng cân đối kế toán của kỳ đó. Kết quả giao dịch cung cấp dịch vụ được xác định khi thỏa mãn các điều kiện sau:

Doanh thu được xác định tương đối chắc chắn

Có khả năng thu được lợi ích kinh tế từ giao dịch cung cấp dịch vụ đó

Xác định được chi phí phát sinh cho giao dịch và chi phí để hoàn thành giao dịch cung cấp dịch vụ đó

Phần công việc cung cấp dịch vụ đã hoàn thành được xác định theo phương pháp đánh giá công việc hoàn thành

- Doanh thu hoạt động tài chính:; Doanh thu phát sinh từ tiền lãi, tiền bản quyền, cổ tức, lợi nhuận được chi và khoản doanh thu hoạt động tài chính khác được ghi nhận khi thỏa mãn đồng thời hai điều kiện sau:

Có khả năng thu được lợi ích kinh tế từ giao dịch đó

Doanh thu được xác định tương đối chắc chắn

- Doanh thu hợp đồng xây dựng.

- Thu nhập khác

21. Nguyên tắc kế toán các khoản giảm trừ doanh thu

22. Nguyên tắc kế toán giá vốn hàng bán.

23. Nguyên tắc kế toán chi phí tài chính.: Các khoản chi phí được ghi nhận và chi phí tài chính bao gồm:

Chi phí hoặc các khoản lỗ liên quan đến các hoạt động đầu tư tài chính

Chi phí cho vay và đi vay vốn

Các khoản lỗ do thay đổi tỷ giá hối đoái của các nghiệp vụ phát sinh liên quan đến ngoại tệ

Dự phòng giảm giá đầu tư chứng khoán

Các khoản trên được ghi nhận theo tổng số phát sinh trong kỳ, không bù trừ với doanh thu hoạt động tài chính

24. Nguyên tắc kế toán chi phí bán hàng, chi phí quản lý doanh nghiệp.

25. Nguyên tắc và phương pháp ghi nhận chi phí thuế thu nhập doanh nghiệp hiện hành, chi phí thuế thu nhập doanh nghiệp hoãn lại.: Tài sản thuế và các khoản thuế phải nộp cho năm hiện hành và các năm trước được xác định bằng số tiền dự kiến phải nộp cho (hoặc thu hồi được từ cơ quan thuế) dựa trên các mức thuế suất và các luật thuế có hiệu lực cho đến ngày kết thúc kỳ kế toán năm

26. Các nguyên tắc và phương pháp kế toán khác.

## V. THÔNG TIN BỔ SUNG CHO CÁC KHOẢN MỤC TRÌNH BÀY TRONG BẢNG CÂN ĐỐI KẾ TOÁN

I. Tiền	Cuối kỳ	
- Tiền mặt	355 356 488	171 644 889
- Tiền gửi ngân hàng không kỳ hạn	28 778 544 070	239 958 223 522
- Tiền đang chuyển		
<b>Cộng</b>	<b>29 133 900 558</b>	<b>240 129 868 411</b>

2. Các khoản đầu tư tài chính			Cuối kỳ			Đầu năm		
a) Chứng khoán kinh doanh			Giá gốc	Dự phòng	Giá gốc	Giá trị hợp lý	Dự phòng	
- Tổng giá trị cổ phiếu								
- Tổng giá trị trái phiếu;								
- Các khoản đầu tư khác;								
- Lý do thay đổi với từng khoản đầu tư/loại cổ phiếu, trái phiếu:			Cuối kỳ			Đầu năm		
			Giá trị		Giá trị	Số lượng		
b) Đầu tư nắm giữ đến ngày đáo hạn			Cuối kỳ			Đầu năm		
			Giá gốc		Giá gốc	Giá trị hợp lý		
b1) Ngắn hạn			499 150 000 000		40 000 000 000	40 000 000 000		
- Tiền gửi có kỳ hạn			499 150 000 000		40 000 000 000	40 000 000 000		
- Trái phiếu								
- Các khoản đầu tư khác								
b2) Dài hạn								
- Tiền gửi có kỳ hạn								
- Trái phiếu								
- Các khoản đầu tư khác								
c) Đầu tư góp vốn vào đơn vị khác (Chi tiết các khoản đầu tư theo tỷ lệ vốn nắm giữ và tỷ lệ quyền biểu quyết)		Tỷ lệ vốn góp	Cuối kỳ			Đầu năm		
			Giá gốc	Dự phòng	Giá trị hợp lý	Giá gốc	Dự phòng	Giá trị hợp lý
- Đầu tư vào công ty con								
- Đầu tư vào công ty liên doanh, liên kết;								
- Đầu tư vào đơn vị khác;			5 040 000 000		5 040 000 000	5 040 000 000		5 040 000 000

- Tóm tắt tình hình hoạt động của các công ty con, công ty liên doanh, liên kết trong kỳ

- Các giao dịch trọng yếu giữa doanh nghiệp và công ty con, liên doanh, liên kết trong kỳ

- Trường hợp không xác định được giá trị hợp lý thì giải trình lý do

3. Phải thu của khách hàng			Cuối kỳ	Đầu kỳ
a) Phải thu của khách hàng ngắn hạn			145 609 614 670	365 742 111 943
TCT lắp máy Việt Nam			24 941 689 548	2 298 716 597
CT Điện lực Dầu khí Hà Tĩnh			52 560 771 284	76 760 198 434

CTCP Điện lực Dầu khí Nhơn Trạch 2						50 328 891 381	38 809 164 052
- Các khoản phải thu khách hàng khác						17 778 262 457	247 874 032 860
b) Phải thu của khách hàng dài hạn							
- Các khoản phải thu khách hàng khác							
c) Phải thu của khách hàng là các bên liên quan						107 629 469 773	363 215 525 727
Công ty Điện lực Dầu khí Cà Mau						2 323 265 828	219 376 738 444
CT Điện lực Dầu khí Hà Tĩnh						52 560 771 284	76 760 198 434
CTCP thủy điện Hòa Na						2 305 384 736	2 305 384 736
CT Nhơn Trạch 1						111 156 544	25 964 040 061
CTCP Điện lực Dầu khí Nhơn Trạch 2						50 328 891 381	38 809 164 052
<b>4. Phải thu khác</b>						<b>Cuối kỳ</b>	
<b>a) Ngắn hạn</b>						<b>Giá trị</b>	<b>Đầu năm</b>
- Phải thu về cổ phần hoá;							
- Phải thu về cổ tức và lợi nhuận được chia;							
- Phải thu người lao động;							
- Ký cược, ký quỹ;							
- Cho mượn;							
- Các khoản chi hộ;							
- Các khoản phải thu khác.						90 840 410 800	89 944 013 696
<b>Cộng</b>						<b>90 840 410 800</b>	<b>89 944 013 696</b>
<b>b) Dài hạn</b>							
- Phải thu về cổ phần hoá;							
- Phải thu về cổ tức và lợi nhuận được chia;							
- Phải thu người lao động;							
- Ký cược, ký quỹ;						180 860 000	180 860 000
- Cho mượn;							
- Các khoản chi hộ;							

- Các khoản phải thu khác.							
<b>Cộng</b>		<b>180 860 000</b>		<b>180 860 000</b>			
<b>Tổng cộng (a+b)</b>		<b>91 021 270 800</b>		<b>90 124 873 696</b>			
<b>5. Tài sản thiếu chờ xử lý</b>		<b>Cuối kỳ</b>		<b>Đầu năm</b>			
		<b>Số lượng</b>		<b>Số lượng</b>		<b>Giá trị</b>	
a) Tiền;							
b) Hàng tồn kho;							
c) TSCĐ;							
d) Tài sản khác.							
<b>Tổng cộng</b>							
<b>6. Nợ xấu</b>				<b>Đầu năm</b>			
			<b>Giá trị có thể thu hồi</b>	<b>Đối tượng nợ</b>	<b>Giá gốc</b>	<b>Giá trị có thể thu hồi</b>	<b>Đối tượng nợ</b>
- Tổng giá trị các khoản phải thu, cho vay quá hạn thanh toán hoặc chưa quá hạn nhưng khó có khả năng thu hồi							

- Thông tin về các khoản tiền phạt, phải thu về lãi trả chậm... phát sinh từ các khoản nợ quá hạn nhưng không được ghi nhận doanh thu

- Khả năng thu hồi nợ phải thu quá hạn:

<b>7. Hàng tồn kho:</b>		<b>Cuối kỳ</b>		<b>Đầu năm</b>	
		<b>Giá gốc</b>		<b>Giá gốc</b>	<b>Dự phòng</b>
- Hàng đang đi trên đường;					
- Nguyên liệu, vật liệu;		485 909 656 404		485 697 780 509	
- Công cụ, dụng cụ;		728 154 495			
- Chi phí sản xuất kinh doanh dở dang;		1 934 249 379 431		2 052 249 646 294	
- Thành phẩm;					
- Hàng hóa;					
- Hàng gửi bán;					
- Hàng hóa kho bảo thuế.					

- Giá trị hàng tồn kho ứ đọng, kém, mất phẩm chất không có khả năng tiêu thụ tại thời điểm cuối kỳ; Nguyên nhân và hướng xử lý đối với hàng tồn kho ứ đọng, kém, mất phẩm chất:

- Giá trị hàng tồn kho dùng để thế chấp, cầm cố bảo đảm các khoản nợ phải trả tại thời điểm cuối kỳ:

- Lý do dẫn đến việc trích lập thêm hoặc hoàn nhập dự phòng giảm giá hàng tồn kho:

8. Tài sản dở dang dài hạn	Cuối kỳ		Đầu năm	
	Giá gốc		Giá gốc	Giá trị có thể thu hồi
a) Chi phí sản xuất, kinh doanh dở dang dài hạn				
b) Xây dựng cơ bản dở dang			Cuối kỳ	
- Mua sắm;				
- XD CB;				
- Sửa chữa.				

**9. Tăng, giảm tài sản cố định hữu hình:**

Khoản mục	Nhà cửa vật kiến trúc	Phương tiện vận tải truyền dẫn	Thiết bị dụng cụ quản lý	Khác	Tổng cộng
Nguyên giá					
Số dư đầu năm	309 000 000	12 164 779 637	8 967 918 284		37 691 728 925
- Mua từ đầu năm		1 249 763 636	2 302 968 000		5 275 139 636
- Đầu tư XD CB hoàn Thành					
- Tăng khác					
- Chuyển sang bất động sản đầu tư					
- Thanh lý, nhượng bán					
- Giảm khác					
Số dư cuối kỳ	309 000 000	13 414 543 273	11 270 886 284		42 966 868 561
Giá trị hao mòn lũy kế					
Số dư đầu năm	78 313 397	5 711 070 864	6 661 254 886		18 093 761 346
- Khấu hao từ đầu năm	14 312 727	372 821 077	291 369 120		1 314 404 804
- Tăng khác					
- Chuyển sang bất động sản đầu tư					
- Thanh lý, nhượng bán					
- Giảm khác					
Số dư cuối kỳ	92 626 124	6 083 891 941	6 952 624 006		19 408 166 150
Giá trị còn lại					
- Tại ngày đầu năm	230 686 603	6 453 708 773	2 306 663 398		19 597 967 579
- Tại ngày cuối kỳ	216 373 876	7 330 651 332	4 318 262 278		23 558 702 411



- Giá trị còn lại cuối kỳ của TSCĐ hữu hình dùng để thế chấp, cầm cố đảm bảo khoản vay;							
- Nguyên giá TSCĐ cuối kỳ đã khấu hao hết nhưng vẫn còn sử dụng;							
- Nguyên giá TSCĐ cuối kỳ chờ thanh lý;							

- Các cam kết về việc mua, bán TSCĐ hữu hình có giá trị lớn trong tương lai:

- Các thay đổi khác về TSCĐ hữu hình:

**10. Tăng, giảm tài sản cố định vô hình:**

Khoản mục	Quyền sử dụng đất	Bản quyền, bằng sáng chế	Nhãn hiệu hàng hóa	Phần mềm máy vi tính	Giấy phép và giấy phép nhượng quyền	TSCĐ vô hình khác	Tổng cộng
<b>Nguyên giá</b>							
Số dư đầu năm				348 117 750			348 117 750
- Mua từ đầu năm							
- Tạo ra từ nội bộ DN							
- Tăng do hợp nhất kinh doanh							
- Tăng khác							
- Thanh lý, nhượng bán							
- Giảm khác							
Số dư cuối kỳ				348 117 750			348 117 750
<b>Giá trị hao mòn lũy kế</b>							
Số dư đầu năm				250 198 395			250 198 395
- Khấu hao từ đầu năm				9 750 000			9 750 000
- Tăng khác				9 750 000			9 750 000
- Thanh lý, nhượng bán							
- Giảm khác							
Số dư Cuối kỳ				259 948 395			259 948 395
<b>Giá trị còn lại</b>							
- Tại ngày đầu năm				97 919 355			97 919 355
- Tại ngày cuối kỳ				88 169 355			88 169 355

- Giá trị còn lại cuối kỳ của TSCĐ vô hình dùng để thế chấp, cầm cố đảm bảo khoản vay								
- Nguyên giá TSCĐ vô hình đã khấu hao hết nhưng vẫn sử dụng;								

- Thuyết minh số liệu và giải trình khác:

**11. Tăng, giảm tài sản cố định thuê tài chính:**

Khoản mục	Nhà cửa vật kiến trúc	Phương tiện vận tải truyền dẫn	Thiết bị dụng cụ quản lý	TSCĐ hữu hình khác	TSCĐ vô hình khác	Tổng cộng
Nguyên giá						
Số dư đầu năm						
- Thuê tài chính từ đầu năm						
- Tăng khác						
- Mua lại TSCĐ Thuê tài chính						
- Trả lại TSCĐ Thuê tài chính						
- Giảm khác						
Số dư cuối kỳ						
Giá trị hao mòn lũy kế						
Số dư đầu năm						
- Khấu hao từ đầu năm						
- Tăng khác						
- Mua lại TSCĐ Thuê tài chính						
- Trả lại TSCĐ Thuê tài chính						
- Giảm khác						
Số dư cuối kỳ						
Giá trị còn lại						
- Tại ngày đầu năm						
- Tại ngày cuối kỳ						

\* Tiền thuê phát sinh thêm được ghi nhận là chi phí trong năm:: 0

\* Căn cứ để xác định tiền thuê phát sinh thêm:

\* Điều khoản gia hạn thuê hoặc quyền được mua tài sản:

**12. Tăng, giảm bất động sản đầu tư:**

Khoản mục	Số đầu năm		LK giảm từ đầu	Số cuối kỳ
a) Bất động sản đầu tư cho thuê				
<b>Nguyên giá</b>				
- Quyền sử dụng đất				
- Nhà				
- Nhà và quyền sử dụng đất				
- Cơ sở hạ tầng				
<b>Giá trị hao mòn lũy kế</b>				
- Quyền sử dụng đất				
- Nhà				
- Nhà và quyền sử dụng đất				
- Cơ sở hạ tầng				
<b>Giá trị còn lại</b>				
- Quyền sử dụng đất				
- Nhà				
- Nhà và quyền sử dụng đất				
- Cơ sở hạ tầng				
b) Bất động sản đầu tư nắm giữ chờ tăng giá				
<b>Nguyên giá</b>				
- Quyền sử dụng đất				
- Nhà				
- Nhà và quyền sử dụng đất				
- Cơ sở hạ tầng				
<b>Tổng thất do suy giảm giá trị</b>				
- Quyền sử dụng đất				
- Nhà				
- Nhà và quyền sử dụng đất				
- Cơ sở hạ tầng				

Giá trị còn lại				
- Quyền sử dụng đất				
- Nhà				
- Nhà và quyền sử dụng đất				
- Cơ sở hạ tầng				
- Giá trị còn lại cuối kỳ của BDSĐT dùng để thế chấp, cầm cố đảm bảo khoản vay				
- Nguyên giá BDSĐT đã khấu hao hết nhưng vẫn cho thuê hoặc nắm giữ chờ tăng giá				

- Thuyết minh số liệu và giải trình khác:

<b>13. Chi phí trả trước</b>	<b>Cuối kỳ</b>	
a) Ngắn hạn		
- Chi phí trả trước về thuê hoạt động TSCĐ;		
- Công cụ, dụng cụ xuất dùng;		
- Chi phí đi vay;		
- Các khoản khác (nếu chi tiết nếu có thể).		
b) Dài hạn	30 715 649 377	
- Chi phí Thành lập doanh nghiệp		
- Chi phí mua bảo hiểm;		
- Các khoản khác (nếu chi tiết nếu có thể).	30 715 649 377	
<b>Cộng(a+b)</b>	<b>30 715 649 377</b>	

**14. Tài sản khác**

a. Ngắn hạn		
b. Dài hạn		
<b>Cộng</b>		

15. Vay và nợ thuê tài chính	Cuối kỳ		Lũy kế từ đầu năm		Đầu năm	
	Giá trị		Tăng	Giảm	Giá trị	Số khả năng trả nợ
a) Vay ngắn hạn						
b) Vay dài hạn	38 239 454 488				69 628 648 065	
Từ 1 năm đến 5 năm						
Trên 5 năm						

Tổng cộng (a+b)	38 239 454 488		8 400 230 336	39 789 423 913	69 628 648 065	
c) Các khoản nợ thuế tài chính	Năm nay			Năm trước		
Thời hạn	Tổng khoản thanh toán tiền thuế tài chính		Trả nợ gốc	Tổng khoản thanh toán tiền thuế tài chính	Trả tiền lãi thuế	Trả nợ gốc
Từ 1 năm trở xuống						
Trên 1 năm đến 5 năm						
Trên 5 năm						
d) Số vay và nợ thuế tài chính quá hạn chưa thanh toán		Lý do chưa thanh toán		Đầu năm		
Khoản mục				Lãi	Gốc	Lãi
- Vay;						
- Nợ thuế tài chính;						

d) Thuyết minh chi tiết về các khoản vay và nợ thuế tài chính đối với các bên liên quan

<b>16. Phải trả người bán</b>				Cuối kỳ	
a) Các khoản phải trả người bán				2 945 963 230 772	
- Phải trả cho các đối tượng khác					
b) Số nợ quá hạn chưa thanh toán					
- Các đối tượng khác					
c) Phải trả người bán là các bên liên quan					
<b>17. Thuế và các khoản phải nộp nhà nước</b>			Đầu năm	Số đã thực nộp từ đầu năm	Cuối kỳ
a) Phải nộp			5 422 662 314	16 719 999 413	1 912 321 381
- Thuế GTGT				11 052 285 394	
- Thuế tiêu thu đặc biệt					
- Thuế xuất, nhập khẩu				605 055 725	
- Thuế thu nhập doanh nghiệp			4 734 368 388	3 319 884 409	1 782 812 514
- Thuế thu nhập cá nhân			688 293 926	1 668 224 483	129 508 867
- Thuế tài nguyên					
- Thuế nhà đất và tiền thuê đất					

- Thuế bảo vệ môi trường và các loại thuế khác			74 549 402	
4- Phí, lệ Phí và các khoản phải nộp				
b) Phải thu	1 468 057 576			
- Thuế GTGT	1 468 057 576			
- Thuế Tiêu thụ đặc biệt				
- Thuế xuất, nhập khẩu				
- Thuế TNDN				
- Thuế Thu nhập cá nhân				
- Thuế tài nguyên				
- Thuế nhà đất và tiền thuê đất				
- Thuế bảo vệ môi trường và các loại thuế khác				
- Phí, lệ Phí và các khoản phải nộp				
<b>18. Chi phí phải trả</b>			<b>Cuối kỳ</b>	
a) Ngắn hạn				
- Trích trước chi phí tiền lương trong thời gian nghỉ phép				
- Chi phí trong thời gian ngừng kinh doanh				
- Chi phí trích trước tạm tính giá vốn hàng hóa, thành phẩm BDS đã bán				
- Các khoản trích trước khác				
b) Dài hạn				
- Lãi vay				
<b>19. Phải trả khác</b>				
a) Ngắn hạn			10 023 446 769	
- Tài sản thừa chờ giải quyết;				
- Kinh phí công đoàn;			127 426 030	
- Bảo hiểm xã hội;				
- Bảo hiểm y tế;				
- Bảo hiểm thất nghiệp;			756 868	
- Phải trả về cổ phần hoá;				

- Nhận ký quỹ, ký cược ngắn hạn;		9 750 000			
- Cổ tức, lợi nhuận phải trả;					
- Các khoản phải trả, phải nộp khác.		9 885 513 871			
b) Dài hạn					
- Nhận ký quỹ, ký cược dài hạn					
- Các khoản phải trả, phải nộp khác					
c) Số nợ quá hạn chưa thanh toán (chi tiết từng khoản mục, lý do chưa thanh toán nợ quá hạn)					
<b>20. Doanh thu chưa thực hiện</b>		<b>Cuối kỳ</b>			
a) Ngắn hạn					
- Doanh thu nhận trước;					
- Doanh thu từ chương trình khách hàng truyền thống;					
- Các khoản doanh thu chưa thực hiện khác.					
b) Dài hạn					
- Doanh thu nhận trước					
- Doanh thu từ chương trình khách hàng truyền thống					
- Các khoản doanh thu chưa thực hiện khác					
c) Khả năng không thực hiện được hợp đồng với khách hàng (chi tiết từng khoản mục, lý do không có khả năng thực hiện).					
<b>21. Trái phiếu phát hành</b>	<b>Cuối kỳ</b>		<b>Đầu năm</b>		
21.1. Trái phiếu thường (chi tiết theo từng loại)	<b>Giá trị</b>	<b>Kỳ hạn</b>	<b>Giá trị</b>	<b>Lãi suất</b>	<b>Kỳ hạn</b>
a) Trái phiếu phát hành					
- Loại phát hành theo mệnh giá					
- Loại phát hành có chiết khấu					
- Loại phát hành có phụ trội					
<b>Cộng</b>					
b) Thuyết minh chi tiết về trái phiếu các bên liên quan nắm giữ					

21.2. Trái phiếu chuyển đổi:

a. Trái phiếu chuyển đổi tại thời điểm đầu kỳ:

- Thời điểm phát hành, kỳ hạn gốc và kỳ hạn còn lại từng loại trái phiếu chuyển đổi

- Số lượng từng loại trái phiếu chuyển đổi
- Mệnh giá, lãi suất từng loại trái phiếu chuyển đổi
- Tỷ lệ chuyển đổi thành cổ phiếu từng loại trái phiếu chuyển đổi
- Lãi suất chiết khấu dùng để xác định giá trị phần nợ gốc của từng loại trái phiếu chuyển đổi
- Giá trị phần nợ gốc và phần quyền chọn cổ phiếu của từng loại trái phiếu chuyển đổi

b. Trái phiếu chuyển đổi phát hành thêm trong kỳ:

- Thời điểm phát hành, kỳ hạn gốc từng loại trái phiếu chuyển đổi
- Số lượng từng loại trái phiếu chuyển đổi
- Mệnh giá, lãi suất từng loại trái phiếu chuyển đổi
- Tỷ lệ chuyển đổi thành cổ phiếu từng loại trái phiếu chuyển đổi
- Lãi suất chiết khấu dùng để xác định giá trị phần nợ gốc của từng loại trái phiếu chuyển đổi
- Giá trị phần nợ gốc và phần quyền chọn cổ phiếu của từng loại trái phiếu chuyển đổi

c. Trái phiếu chuyển đổi được chuyển thành cổ phiếu trong kỳ:

- Số lượng từng loại trái phiếu đã chuyển đổi thành cổ phiếu trong kỳ; Số lượng cổ phiếu phát hành thêm trong kỳ để chuyển đổi trái phiếu
- Giá trị phần nợ gốc của trái phiếu chuyển đổi được ghi tăng vốn chủ sở hữu

d. Trái phiếu chuyển đổi đã đáo hạn không được chuyển thành cổ phiếu trong kỳ:

- Số lượng từng loại trái phiếu đã đáo hạn không chuyển đổi thành cổ phiếu trong kỳ
- Giá trị phần nợ gốc của trái phiếu chuyển đổi được hoàn trả cho nhà đầu tư

e. Trái phiếu chuyển đổi tại thời điểm cuối kỳ:

- Kỳ hạn gốc và kỳ hạn còn lại từng loại trái phiếu chuyển đổi
- Số lượng từng loại trái phiếu chuyển đổi



- Mệnh giá, lãi suất từng loại trái phiếu chuyển đổi
  - Tỷ lệ chuyển đổi thành cổ phiếu từng loại trái phiếu chuyển đổi
  - Lãi suất chiết khấu dùng để xác định giá trị phần nợ gốc của từng loại trái phiếu chuyển đổi
  - Giá trị phần nợ gốc và phân quyền chọn cổ phiếu của từng loại trái phiếu chuyển đổi
- g) Thuyết minh chi tiết về trái phiếu các bên liên quan nắm giữ (theo từng loại trái phiếu)

**22. Cổ phiếu ưu đãi phân loại là nợ phải trả**

- Mệnh giá
- Đối tượng được phát hành (ban lãnh đạo, cán bộ, nhân viên, đối tượng khác)
- Điều khoản mua lại (Thời gian, giá mua lại, các điều khoản khác trong hợp đồng phát hành)
- Giá trị đã mua lại trong kỳ
- Các thuyết minh khác

23. Dự phòng phải trả	Cuối kỳ	
a) Ngắn hạn		
- Dự phòng bảo hành sản phẩm hàng hóa;		
- Dự phòng bảo hành công trình xây dựng;		
- Dự phòng tái cơ cấu;		
- Dự phòng phải trả khác (Chi phí sửa chữa TSCĐ định kỳ, chi phí hoàn nguyên môi trường...)		
b) Dài hạn		
- Dự phòng bảo hành sản phẩm hàng hóa;		
- Dự phòng bảo hành công trình xây dựng;		
- Dự phòng tái cơ cấu;		
- Dự phòng phải trả khác (Chi phí sửa chữa TSCĐ định kỳ, chi phí hoàn nguyên môi trường...)		
<b>24. Tài sản thuế thu nhập hoãn lại và thuế thu nhập hoãn lại phải trả</b>		
a. Tài sản thuế thu nhập hoãn lại:		
- Thuế suất thuế TNDN sử dụng để xác định giá trị tài sản thuế thu nhập hoãn lại		
- Tài sản thuế thu nhập hoãn lại liên quan đến khoản chênh lệch tạm thời được khấu trừ		

- Tài sản thuế thu nhập hoãn lại liên quan đến khoản lỗ tính thuế chưa sử dụng		
- Tài sản thuế thu nhập hoãn lại liên quan đến khoản ưu đãi tính thuế chưa sử dụng		
- Số bù trừ với Thuế thu nhập hoãn lại phải Trả		
<b>b- Thuế thu nhập hoãn lại phải trả</b>		
- Thuế suất thuế TNDN sử dụng để xác định giá trị thuế thu nhập hoãn lại phải trả		
- Thuế thu nhập hoãn lại phải Trả phát sinh từ các khoản chênh lệch tạm Thời chịu Thuế		
- Số bù trừ với tài sản Thuế thu nhập hoãn lại		

**25. Vốn chủ sở hữu**

a) Bảng đối chiếu biến động của vốn chủ sở hữu	Vốn đầu tư của chủ sở hữu		Quyền chọn chuyển đổi trái phiếu	Vốn khác của chủ sở hữu	Chênh lệch đánh giá lại tài sản	Chênh lệch tỷ giá hối đoái
A	1		3	4	5	6
Số dư đầu năm trước						
- Tăng vốn trong năm trước						
- Lãi trong năm trước						
- Tăng khác						
- Giảm vốn trong năm trước						
- Giảm khác						
Số dư đầu năm nay	150 000 000 000					
- Tăng vốn trong năm nay						
- Lãi trong năm nay						
- Giảm vốn trong năm nay						
- Lỗ trong năm nay						
- Giảm khác						
Số dư cuối kỳ	150 000 000 000					
	Quỹ đầu tư phát triển		Các quỹ khác thuộc vốn chủ sở hữu	Lợi nhuận sau thuế chưa phân phối	Nguồn vốn ĐTXD	Tổng cộng
A	7		9	10	11	12
Số dư đầu năm trước						

- Tăng vốn trong năm trước					
- Lãi trong năm trước					
- Tăng khác					
- Giảm vốn trong năm trước					
- Giảm khác					
Số dư đầu năm nay	15 303 102 810			28 411 768 223	193 714 871 033
- Tăng vốn trong năm nay	1 242 898 418				1 242 898 418
- Lãi trong năm nay				- 367 634 313	- 367 634 313
- Giảm vốn trong năm nay				382 076 459 318	382 076 459 318
- Lỗ trong năm nay					
- Giảm khác					
Số dư cuối kỳ	16 546 001 228			24 024 771 284	190 570 772 512
b) Chi tiết vốn góp của chủ sở hữu				Cuối kỳ	
- Vốn góp ngân sách					
- Cổ phiếu phổ thông có quyền biểu quyết				150 000 000 000	
- Cổ phiếu ưu đãi					
<b>Cộng</b>				<b>150 000 000 000</b>	
c) Các giao dịch về vốn với các chủ sở hữu và phân phối cổ tức, chia lợi nhuận				Năm nay	
- Vốn đầu tư của chủ sở hữu					
+ Vốn góp đầu năm				150 000 000 000	
+ Vốn góp Tăng trong năm					
+ Vốn góp Giảm trong năm					
+ Vốn góp Cuối kỳ				150 000 000 000	
- Cổ tức, lợi nhuận đã chia					
d) Cổ phiếu				Cuối kỳ	
- Số lượng cổ phiếu đăng ký phát hành					
- Số lượng cổ phiếu đã bán ra công chúng					
+ Cổ phiếu phổ thông					
+ Cổ phiếu ưu đãi (loại được phân loại là vốn chủ sở hữu)					

- Số lượng cổ phiếu được mua lại (cổ phiếu quỹ)		
+ Cổ phiếu phổ thông		
+ Cổ phiếu ưu đãi (loại được phân loại là vốn chủ sở hữu)		
- Số lượng cổ phiếu đang lưu hành		
+ Cổ phiếu phổ thông		
+ Cổ phiếu ưu đãi (loại được phân loại là vốn chủ sở hữu)		
* Mệnh giá cổ phiếu đang lưu hành		

d) Cổ tức

- Cổ tức đã công bố sau ngày kết thúc kỳ kế toán năm:
- + Cổ tức đã công bố trên cổ phiếu phổ thông:
- + Cổ tức đã công bố trên cổ phiếu ưu đãi:
- Cổ tức của cổ phiếu ưu đãi lũy kế chưa được ghi nhận:

e) Các quỹ của doanh nghiệp:	Cuối kỳ	
- Quỹ đầu tư phát triển	16 546 001 228	
- Quỹ hỗ trợ sắp xếp doanh nghiệp		
- Quỹ khác thuộc vốn chủ sở hữu		

g) Thu nhập và chi phí, lãi hoặc lỗ được ghi nhận trực tiếp vào vốn chủ sở hữu theo định của các chuẩn mực kế toán cụ thể

26. Chênh lệch đánh giá lại tài sản	Năm nay	
Chênh lệch đánh giá lại tài sản		

Lí do thay đổi giữa số đầu năm và Cuối kỳ (đánh giá lại trong trường hợp nào, tài sản nào được đánh giá lại, theo quyết định nào?...):

27. Chênh lệch tỷ giá	Năm nay	
- Chênh lệch tỷ giá do chuyển đổi BCTC lập bằng ngoại tệ sang VND		
- Chênh lệch tỷ giá phát sinh vì các nguyên nhân khác		
28. Nguồn kinh phí		
- Nguồn kinh phí được cấp trong năm		
- Chi sự nghiệp		
- Nguồn kinh phí còn lại Cuối kỳ		
29. Các khoản mục ngoài Bảng Cân đối kế toán		

a) Tài sản thuê ngoài: Tổng số tiền thuê tối thiểu trong tương lai của hợp đồng thuê hoạt động tài sản không hủy ngang theo các thời hạn		
- Từ 1 năm trở xuống;		
- Trên 1 năm đến 5 năm;		
- Trên 5 năm;		

b) Tài sản nhận giữ hộ: Doanh nghiệp phải thuyết minh chi tiết về số lượng, chủng loại, quy cách, phẩm chất của từng loại tài sản tại thời điểm cuối kỳ.: 0

- Vật tư hàng hoá nhận giữ hộ, gia công, nhận ủy thác: Doanh nghiệp phải thuyết minh chi tiết về số lượng, chủng loại, quy cách, phẩm chất tại thời điểm cuối kỳ.: 0

- Hàng hoá nhận bán hộ, nhận ký gửi, nhận cầm cố, thế chấp: Doanh nghiệp phải thuyết minh chi tiết về số lượng, chủng loại, quy cách, phẩm chất từng loại hàng hoá.: 0

c) Ngoại tệ các loại: Doanh nghiệp phải thuyết minh chi tiết số lượng từng loại ngoại tệ tính theo nguyên tệ. Vàng tiền tệ phải trình bày khối lượng theo đơn vị tính trong nước và quốc tế Ounce, thuyết minh giá trị tính theo USD.: 0

d) Kim khí quý, đá quý: Doanh nghiệp phải thuyết minh chi tiết giá gốc, số lượng (theo đơn vị tính quốc tế) và chủng loại các loại kim khí quý, đá quý.: 0

đ) Nợ khó đòi đã xử lý: Doanh nghiệp phải thuyết minh chi tiết giá trị (theo nguyên tệ và VND) các khoản nợ khó đòi đã xử lý trong vòng 10 năm kể từ ngày xử lý theo từng đối tượng, nguyên nhân đã xoá sổ kế toán nợ khó đòi.: 0

e) Các thông tin khác về các khoản mục ngoài Bảng cân đối kế toán.: 0

**30. Các thông tin khác do doanh nghiệp tự thuyết minh, giải trình.**

VI. THÔNG TIN BỔ SUNG CHO CÁC KHOẢN MỤC TRÌNH BÀY TRONG BÁO CÁO KẾT QUẢ HOẠT ĐỘNG KINH DOANH	Quý này năm nay	Quý này năm trước
<b>I. Tổng doanh thu bán hàng và cung cấp dịch vụ</b>		
a) Doanh thu		
- Doanh thu bán hàng;	213 140 431 553	149 401 094 332
- Doanh thu cung cấp dịch vụ;		
- Doanh thu hợp đồng xây dựng;		
+ Doanh thu của hợp đồng xây dựng được ghi nhận trong kỳ;		
+ Tổng doanh thu lũy kế của hợp đồng xây dựng được ghi nhận đến thời điểm lập Báo cáo tài chính.		
<b>Cộng</b>	<b>213 140 431 553</b>	<b>149 401 094 332</b>
b) Doanh thu đối với các bên liên quan		

c) Trường hợp ghi nhận doanh thu cho thuê tài sản là tổng số tiền nhận trước, doanh nghiệp phải thuyết minh thêm để so sánh sự khác biệt giữa việc ghi nhận doanh thu theo phương pháp phân bổ dần theo thời gian cho thuê; Khả năng suy giảm lợi nhuận và luồng tiền trong tương lai do đã ghi nhận doanh thu đối với toàn bộ số tiền nhận trước.: 0

<b>2. Các khoản giảm trừ doanh thu</b>		
Trong đó:		
- Chiết khấu thương mại;		
- Giảm giá hàng bán;		
- Hàng bán bị Trả lại.		
<b>Cộng</b>		
<b>3. Giá vốn hàng bán</b>		
- Giá vốn của hàng hóa đã bán;		
- Giá vốn của thành phẩm đã bán;	203 181 740 797	140 494 935 377
Trong đó: Giá vốn trích trước của hàng hoá, thành phẩm bất động sản đã bán bao gồm:		
+ Hạng mục chi phí trích trước;		
+ Giá trị trích trước vào chi phí của từng hạng mục;		
+ Thời gian Chi phí Dự kiến phát sinh.		
- Giá vốn của dịch vụ đã cung cấp;		
- Giá trị còn lại, chi phí nhượng bán, thanh lý của BĐS đầu tư;		
- Chi phí kinh doanh Bất động sản đầu tư;		
- Giá trị hàng tồn kho mất mát trong kỳ;		
- Giá trị từng loại hàng tồn kho hao hụt ngoài định mức trong kỳ;		
- Các khoản chi phí vượt mức bình thường khác được tính trực tiếp vào giá vốn;		
- Dự phòng giảm giá hàng tồn kho;		
- Các khoản ghi Giảm giá vốn hàng bán.		
<b>Cộng</b>	<b>202 981 221 355</b>	<b>140 494 935 377</b>
<b>4. Doanh thu hoạt động tài chính</b>		
- Lãi Tiền gửi, Tiền cho vay	446 067 212	347 241 710
- Lãi bán các khoản đầu tư;		
- Cổ tức, lợi nhuận được chia;		
- Lãi chênh lệch tỷ giá;		

- Lãi bán hàng trả chậm, chiết khấu thanh toán;		
- Doanh thu hoạt động tài chính khác.		
<b>Cộng</b>	<b>446 067 212</b>	<b>347 241 710</b>
<b>5. Chi phí tài chính</b>		
- Lãi tiền vay;	792 614 793	
- Chiết khấu thanh toán, lãi bán hàng trả chậm;		
- Lỗ do thanh lý các khoản đầu tư tài chính;		
- Lỗ chênh lệch tỷ giá;		
- Dự phòng giảm giá chứng khoán kinh doanh và tổn thất đầu tư;		
- Chi phí tài chính khác;		
- Các khoản ghi Giảm Chi phí tài chính.		
<b>Cộng</b>	<b>792 614 793</b>	
<b>6. Thu nhập khác</b>		
- Thanh lý, nhượng bán TSCĐ;		
- Lãi do đánh giá lại tài sản;		
- Tiền phạt thu được;		
- Thuế được giảm;		
- Các khoản khác.	58 597 420	3 681 815
<b>Cộng</b>	<b>58 597 420</b>	<b>3 681 815</b>
<b>7. Chi phí khác</b>		
- Giá trị còn lại TSCĐ và chi phí thanh lý, nhượng bán TSCĐ;		
- Lỗ do đánh giá lại tài sản;		
- Các khoản bị phạt;		
- Các khoản khác.		
<b>Cộng</b>		
<b>8. Chi phí bán hàng và chi phí quản lý doanh nghiệp</b>	<b>7 273 019 915</b>	<b>7 107 999 966</b>
a) Các khoản chi phí quản lý doanh nghiệp phát sinh trong kỳ	7 271 286 915	7 107 999 966
- Các khoản Chi phí QLDN khác.		

b) Các khoản chi phí bán hàng phát sinh trong kỳ	1 733 000	
- Các khoản Chi phí bán hàng khác.		
c) Các khoản ghi giảm chi phí bán hàng và chi phí quản lý doanh nghiệp		
- Hoàn nhập dự phòng bảo hành sản phẩm, hàng hóa;		
- Hoàn nhập dự phòng tái cơ cấu, dự phòng khác;		
- Các khoản ghi Giảm khác.		
<b>9. Chi phí sản xuất, kinh doanh theo yếu tố</b>		
- Chi phí nguyên liệu, vật liệu;	1 288 192 531	
- Chi phí nhân công;	25 463 766 599	
- Chi phí khấu hao tài sản cố định;	1 020 480 440	
- Chi phí dịch vụ mua ngoài;		
- Chi phí khác bằng tiền.	57 409 034 364	
<b>Cộng</b>	<b>85 181 473 934</b>	

Ghi chú: Chỉ tiêu "Chi phí sản xuất kinh doanh theo yếu tố" là các chi phí phát sinh trong kỳ được phản ánh trong Bảng Cân đối kế toán và Báo cáo kết quả kinh doanh.

- Đối với các doanh nghiệp sản xuất, việc thuyết minh chi phí theo yếu tố được căn cứ vào số phát sinh trên các tài khoản sau:

- + Tài khoản 621 – Chi phí nguyên vật liệu trực tiếp;
- + Tài khoản 622 – Chi phí nhân công trực tiếp;
- + Tài khoản 623 – Chi phí sử dụng máy thi công;
- + Tài khoản 627 – Chi phí sản xuất chung;
- + Tài khoản 641 – Chi phí bán hàng;
- + Tài khoản 642 – Chi phí quản lý doanh nghiệp.

- Đối với các doanh nghiệp thương mại, việc thuyết minh chi phí theo yếu tố được căn cứ vào số phát sinh trên các tài khoản sau (không bao gồm giá mua hàng hóa):

- + Tài khoản 156 – Hàng hóa;
- + Tài khoản 632 – Giá vốn hàng bán;
- + Tài khoản 641 – Chi phí bán hàng;





+ Tài khoản 642 – Chi phí quản lý doanh nghiệp.

- Doanh nghiệp có quyền lựa chọn căn cứ khác nhưng phải đảm bảo thuyết minh đầy đủ chi phí theo yếu tố.

10. Chi phí thuế thu nhập doanh nghiệp hiện hành	Quý này năm nay	Quý này năm trước
- Chi phí Thuế thu nhập doanh nghiệp tính Trên thu nhập chịu Thuế năm hiện hành		
- Điều chỉnh Chi phí Thuế thu nhập doanh nghiệp của các năm trước vào Chi phí Thuế thu nhập hiện hành năm nay		
<b>Tổng Chi phí Thuế thu nhập doanh nghiệp hiện hành</b>	<b>368 328 535</b>	<b>360 983 502</b>
11. Chi phí thuế thu nhập doanh nghiệp hoãn lại		
- Chi phí thuế thu nhập doanh nghiệp hoãn lại phát sinh từ các khoản chênh lệch tạm thời phải chịu thuế;		
- Chi phí thuế thu nhập doanh nghiệp hoãn lại phát sinh từ việc hoàn nhập tài sản thuế thu nhập hoãn lại;		
- Thu nhập thuế thu nhập doanh nghiệp hoãn lại phát sinh từ các khoản chênh lệch tạm thời được khấu trừ;		
- Thu nhập thuế thu nhập doanh nghiệp hoãn lại phát sinh từ các khoản lỗ tính thuế và ưu đãi thuế chưa sử dụng;		
- Thu nhập thuế thu nhập doanh nghiệp hoãn lại phát sinh từ việc hoàn nhập thuế thu nhập hoãn lại phải trả;		
<b>Tổng Chi phí Thuế thu nhập doanh nghiệp hoãn lại.</b>		
VII. THÔNG TIN BỔ SUNG CHO CÁC KHOẢN MỤC TRÌNH BÀY TRONG BÁO CÁO LƯU CHUYỂN TIỀN TỆ	Quý này năm nay	

**1. Các giao dịch không bằng tiền ảnh hưởng đến báo cáo lưu chuyển tiền tệ trong tương lai**

- Mua tài sản bằng cách nhận các khoản nợ liên quan trực tiếp hoặc thông qua nghiệp vụ cho thuê tài chính;		
- Mua doanh nghiệp thông qua phát hành cổ phiếu;		
- Chuyển nợ thành vốn chủ sở hữu;		
- Các giao dịch phi Tiền tệ khác		

2. Các khoản tiền do doanh nghiệp nắm giữ nhưng không được sử dụng: Trình bày giá trị và lý do của các khoản tiền và tương đương tiền lớn do doanh nghiệp nắm giữ nhưng không được sử dụng do có sự hạn chế của pháp luật hoặc các ràng buộc khác mà doanh nghiệp phải thực hiện.

**3. Số tiền đi vay thực thu trong kỳ**

- Tiền thu từ đi vay theo kế ước thông thường: 0
- Tiền thu từ phát hành trái phiếu thường: 0
- Tiền thu từ phát hành trái phiếu chuyển đổi: 0
- Tiền thu từ phát hành cổ phiếu ưu đãi phân loại là nợ phải trả: 0

- Tiền Thu từ giao dịch mua bán lại trái phiếu Chính phủ và REPO chứng khoán: 0
- Tiền thu từ đi vay dưới hình thức khác: 0

**4. Số tiền đã thực trả gốc vay trong kỳ:**

- Tiền trả nợ gốc vay theo kế ước thông thường: 11,390,926,694

- Tiền trả nợ gốc trái phiếu thường: 0
- Tiền trả nợ gốc trái phiếu chuyển đổi: 0
- Tiền trả nợ gốc cổ phiếu ưu đãi phân loại là nợ phải trả: 0
- Tiền chi trả Cho giao dịch mua bán lại trái phiếu Chính phủ và REPO chứng khoán: 0
- Tiền trả nợ vay dưới hình thức khác: 0

**5. Mua và thanh lý công ty con trong kỳ báo cáo.**

- Tổng giá trị mua hoặc thanh lý công ty con trong kỳ;
- Phần giá trị mua hoặc thanh lý công ty con được thanh toán bằng tiền và khoản tương đương tiền;
- Số tiền và các khoản tương đương tiền thực có trong công ty con hoặc đơn vị kinh doanh khác được mua hoặc thanh lý;
- Phần giá trị tài sản (Tổng hợp theo từng loại tài sản) không phải là tiền và các khoản tương đương tiền và nợ phải trả trong công ty con được mua hoặc thanh lý trong kỳ.

**VIII. NHỮNG THÔNG TIN KHÁC**

1. Những khoản nợ tiềm tàng, khoản cam kết và những thông tin tài chính khác:
2. Những sự kiện phát sinh sau ngày kết thúc kỳ kế toán năm:
3. Thông tin về các bên liên quan (ngoài các thông tin đã được thuyết minh ở các phần trên).
4. Trình bày tài sản, doanh thu, kết quả kinh doanh theo bộ phận (theo lĩnh vực kinh doanh hoặc khu vực địa lý) theo quy định của Chuẩn mực kế toán số 28 "Báo cáo bộ phận"(1):.
5. Thông tin so sánh (những thay đổi về thông tin trong Báo cáo tài chính của các niên độ kế toán trước):
6. Thông tin về hoạt động liên tục:
7. Những thông tin khác.

Người lập biểu

Nguyễn Thị Mai Hoa



Lê Đình Châu

Lập ngày 15 tháng 3 năm 2016

Giám đốc



Nguyễn Minh Tuấn

Đơn vị báo cáo: Công ty CP Dịch vụ kỹ thuật ĐLĐK Việt Nam - Cơ quan Công ty

Địa chỉ: T7 - Tòa HH3 - KĐT Mỹ Đình - Mễ Trì - Từ Liêm - HN

MẪU SỐ B03-DN

(Ban hành theo Thông tư số 200/2014/TT-BTC  
ngày 22/12/2014 của Bộ Tài chính)

## BÁO CÁO LƯU CHUYỂN TIỀN TỆ

(Theo phương pháp gián tiếp)

Quý 1 năm 2016

CHỈ TIÊU	Mã số	Thuyết minh	Năm nay	Năm trước
1	2	3	4	5
<b>I- Lưu chuyển tiền từ hoạt động kinh doanh</b>				
<b>1. Lợi nhuận trước thuế</b>	01		2,397,720,680	2,149,082,514
<b>2. Điều chỉnh cho các khoản</b>				
- Khấu hao TSCĐ vs BĐSĐT	02		1,324,154,804	1,034,152,097
- Các khoản dự phòng	03		-	
- Lãi, lỗ chênh lệch tỷ giá hối đoái do đánh giá lại các khoản mục tiền tệ có gốc ngoại tệ	04			
- Lãi, lỗ từ hoạt động đầu tư	05			(347,241,710)
- Chi phí lãi vay	06		792,614,793	
- Các khoản điều chỉnh khác	07			
<b>3. Lợi nhuận từ hoạt động kinh doanh trước thay đổi vốn lưu động</b>	08		4,514,490,277	2,835,992,901
- Tăng giảm các khoản phải thu	09		219,753,196,216	86,820,557,486
- Tăng giảm hàng tồn kho	10		116,859,717,031	(299,460,836,375)
- Tăng giảm các khoản phải trả (không kể lãi vay phải trả, thuế thu nhập phải nộp)	11		(55,716,601,563)	177,396,952,761

1	2	3	4	5
Tăng giảm chi phí trả trước	12		(172,183,515)	370,466,866
Tăng giảm chứng khoán kinh doanh	13			
Tiền lãi vay đã trả	14		(792,614,793)	
Thuế thu nhập doanh nghiệp đã nộp	15		(3,319,884,409)	(2,872,137,030)
Tiền thu khác từ hoạt động kinh doanh	16			
Tiền chi khác từ hoạt động kinh doanh	17		(2,028,650,000)	(1,852,880,000)
<b>Lưu chuyển tiền thuần từ hoạt động kinh doanh</b>	<b>20</b>		<b>279,097,469,244</b>	<b>(36,761,883,391)</b>
<b>II- Lưu chuyển tiền từ hoạt động đầu tư</b>				
1. Tiền chi để mua sắm, xây dựng TSCĐ và các tài sản dài hạn khác	21			
2. Tiền thu từ thanh lý, nhượng bán TSCĐ và các tài sản dài hạn khác	22			
3. Tiền chi cho vay, mua các công cụ nợ của đơn vị khác	23			
4. Tiền thu hồi cho vay, bán lại các công cụ nợ của các đơn vị khác	24			
5. Tiền chi đầu tư góp vốn vào đơn vị khác	25			
6. Tiền thu hồi đầu tư góp vốn vào các đơn vị khác	26			
7. Tiền thu lãi cho vay, cổ tức và lợi nhuận được chia	27		446,067,212	347,241,710
<b>Lưu chuyển tiền thuần từ hoạt động đầu tư</b>	<b>30</b>		<b>446,067,212</b>	<b>347,241,710</b>
<b>III- Lưu chuyển tiền từ hoạt động tài chính</b>				
1. Tiền thu từ phát hành cổ phiếu, nhận vốn góp của chủ sở hữu	31			
2. Tiền chi trả vốn góp cho các chủ sở hữu, mua lại cổ phiếu của doanh nghiệp đã phát hành	32			
3. Tiền thu từ đi vay	33		8,400,230,336	
4. Tiền trả nợ gốc vay	34		(39,789,423,913)	
5. Tiền chi trả nợ thuê tài chính	35			

1	2	3	4	5
6. Cổ tức, lợi nhuận đã trả cho chủ sở hữu	36			
<i>Lưu chuyển tiền thuần từ hoạt động tài chính</i>	40		(31,389,193,577)	
<i>Lưu chuyển tiền thuần trong kỳ (20+30+40)</i>	50		248,154,342,879	(36,414,641,681)
<i>Tiền và tương đương tiền đầu kỳ</i>	60		280,129,557,679	66,012,309,533
<i>ảnh hưởng của thay đổi tỷ giá hối đoái quy đổi ngoại tệ</i>	61			
<i>Tiền và tương đương tiền cuối kỳ (50+60+61)</i>	70		528,283,900,558	29,597,667,852

NGƯỜI LẬP BIỂU

*Ths*  
Nguyễn Thị Mai Hoa



*Lê Đình Chất*

Lập ngày 15. Tháng 3... năm 2016

GIÁM ĐỐC



*Nguyễn Minh Tuấn*

## BẢNG CÂN ĐỐI PHÁT SINH

Phần phát sinh

Từ tháng 1 đến tháng 3 Năm 2016

Đơn vị tính: đồng

SHTK	TÊN TÀI KHOẢN	DƯ NỢ ĐẦU KỲ	DƯ CÓ ĐẦU KỲ	PHÁT SINH NỢ	PHÁT SINH CÓ	DƯ NỢ CUỐI KỲ	DƯ CÓ CUỐI KỲ
111	Tiền mặt	171 644 889		4 098 711 907	3 915 000 308	355 356 488	
112	Tiền gửi Ngân hàng	239 957 912 790		1 087 406 920 516	1 298 586 289 236	28 778 544 070	
128	Đầu tư nắm giữ đến ngày đáo hạn	40 000 000 000		459 150 000 000		499 150 000 000	
131	Phải thu của khách hàng	221 482 019 969		234 454 474 709	455 104 068 029	832 426 649	
133	Thuế GTGT được khấu trừ	92 669 761 560		6 586 176 541	9 513 029 735	89 742 908 366	
136	Phải thu nội bộ	9 319 411 854		3 986 433 363	2 337 508 128	10 968 337 089	
138	Phải thu khác	87 785 538 634		49 580 080	151 673 517	87 683 445 197	
141	Tạm ứng	2 011 027 187		3 328 489 554	2 329 999 013	3 009 517 728	
152	Nguyên liệu, vật liệu	485 697 780 509		229 596 986	17 721 091	485 909 656 404	
153	Công cụ, dụng cụ			729 704 495	1 550 000	728 154 495	
154	CF SX, KD dở dang	2 052 249 646 294		85 181 473 934	203 181 740 797	1 934 249 379 431	
211	TS cố định hữu hình	37 691 728 925		5 275 139 636		42 966 868 561	
213	TS cố định vô hình	348 117 750				348 117 750	
214	Hao mòn TS cố định		18 343 959 741		1 324 154 804		19 668 114 545
228	Đầu tư khác	5 040 000 000				5 040 000 000	
229	Dự phòng tổn thất tài sản		163 047 979				163 047 979
241	Xây dựng cơ bản dở dang	200 519 442				200 519 442	
242	CF trả trước	30 543 465 862		1 063 390 545	891 207 030	30 715 649 377	
244	Cầm cố, thế chấp, ký quỹ, ký cược	328 307 875				328 307 875	
331	Phải trả cho người bán		2 975 933 488 262	102 058 876 604	63 461 224 830		2 937 335 836 488
333	Thuế và các khoản phải nộp Nhà nước		3 954 604 738	26 233 029 148	24 190 745 791		1 912 321 381
334	Phải trả người lao động		30 915 018 591	70 948 374 521	55 505 835 170		15 472 479 240
335	CF phải trả		2 829 229 134	2 771 186 474	(58 042 660)		
338	Phải trả, phải nộp khác		5 503 205 364	4 925 657 459	9 436 148 864		10 013 696 769
341	Vay và nợ thuê tài chính		69 628 648 065	39 789 423 913	8 400 230 336		38 239 454 488
344	Nhận ký quỹ, ký cược		9 750 000				9 750 000
353	Quỹ khen thưởng - phúc lợi		2 001 060 633	2 053 530 001	2 485 796 836		2 433 327 468
356	Quỹ phát triển khoa học và công nghệ		2 500 000 000				2 500 000 000
411	Vốn đầu tư của chủ sở hữu		150 000 000 000				150 000 000 000
414	Quỹ đầu tư phát triển		15 303 102 810				15 303 102 810

SHTK	TÊN TÀI KHOẢN	DƯ NỢ ĐẦU KỲ	DƯ CÓ ĐẦU KỲ	PHÁT SINH NỢ	PHÁT SINH CÓ	DƯ NỢ CUỐI KỲ	DƯ CÓ CUỐI KỲ
421	Lợi nhuận sau thuế chưa phân phối		28 411 768 223	189 543 550 457	189 087 839 988		27 956 057 754
511	Doanh thu bán hàng và cung cấp DV			213 140 431 553	213 140 431 553		
515	Doanh thu hoạt động tài chính			446 067 212	446 067 212		
621	CF nguyên liệu, vật liệu trực tiếp (chi tiết theo loại hình)			602 685 760	602 685 760		
622	CF nhân công trực tiếp (chi tiết theo loại hình)			25 463 766 599	25 463 766 599		
627	CF SX chung			59 115 021 575	59 115 021 575		
632	Giá vốn hàng bán			203 181 740 797	203 181 740 797		
635	CF tài chính			792 614 793	792 614 793		
641	CF bán hàng			1 733 000	1 733 000		
642	Chi phí quản lý doanh nghiệp			7 271 778 505	7 271 778 505		
711	Thu nhập khác			58 597 420	58 597 420		
821	CF thuế thu nhập doanh nghiệp			368 328 535	368 328 535		
911	Xác định kết quả kinh doanh			375 844 990 643	375 844 990 643		
	<b>TỔNG CỘNG</b>	<b>3 305 496 883 540</b>	<b>3 305 496 883 540</b>	<b>3 216 151 477 235</b>	<b>3 216 151 477 235</b>	<b>3 221 007 188 922</b>	<b>3 221 007 188 922</b>

Ngày 15 tháng 3 năm 2016

NGƯỜI LẬP BIỂU


*Nguyễn Thị Mai Hoa*

Nguyễn Thị Mai Hoa



*Lê Đình Thái*

GIÁM ĐỐC



*Nguyễn Minh Tuấn*